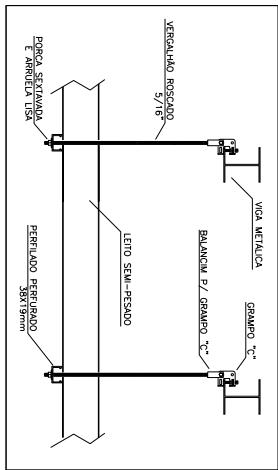
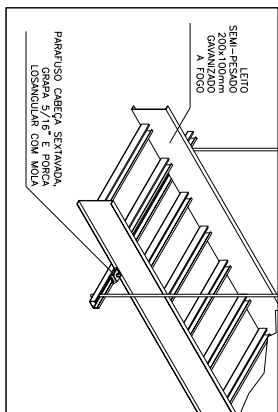


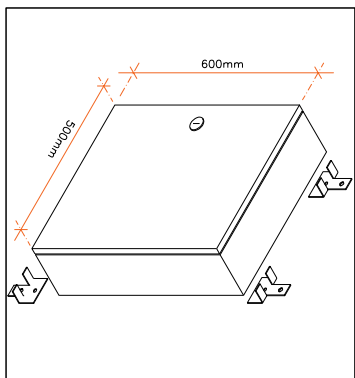
1) DIAGRAMA DE ALIMENTAÇÕES ELÉTRICAS DA PONTE DE EMBARQUE



2) DETALHE 1- FIXAÇÃO DE LETÃO NA VIGA METÁLICA



3) DETALHE 2- FIXAÇÃO DE LETÃO



4) DETALHE 3- FIXAÇÃO DO QUADRO DE FORÇA

		TERMINAL DE PASSAGEIROS			
ELETRICIDADE		DIAGRAMA E DETALHES DE MONTAGEM			
TIPO DE OBRA BÁSICO	NOME DA OBRA INSTALAÇÃO	CÓDIGO DE OBRA SL_06/405_23/03235/00	DATA DE EMISSÃO 17/02/2021	DATA DE REVISÃO 17/02/2021	DATA DE VALIDADE 17/02/2021



Assinado com senha por VIVIAN CRISTINA CORREIA DOS SANTOS e MAURICIO ALVES DE CARVALHO em 17/02/2021 16:54:37.
 Documento Nº: 1563023.6493832-6915 - consulta à autenticidade em <https://sigadoc.infraero.gov.br/sigaex/public/app/autenticar?n=1563023.6493832-6915>

		TERMINAL DE PASSAGEIROS			
ELETRICIDADE		DIAGRAMA E DETALHES DE MONTAGEM			
TIPO DE OBRA BÁSICO	NOME DA OBRA INSTALAÇÃO	CÓDIGO DE OBRA SL_06/405_23/03235/00	DATA DE EMISSÃO 17/02/2021	DATA DE REVISÃO 17/02/2021	DATA DE VALIDADE 17/02/2021



Assinado com senha por HEURIE MARCELO ROCHA DA SILVA em 17/02/2021 22:38:18.
 Documento Nº: 1563776.6495957-7524 - consulta à autenticidade em <https://sigadoc.infraero.gov.br/sigaex/public/app/autenticar?n=1563776.6495957-7524>

