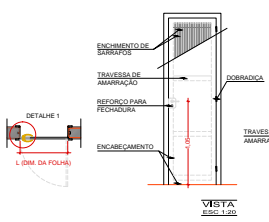
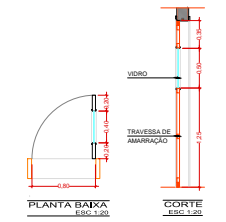


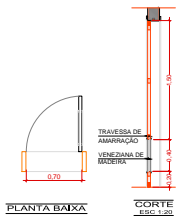
DETALHAMENTOS GERAIS
PORTAS DE MADEIRA



PORTAS DE MADEIRA COM VIDRO



PORTAS DE MADEIRA COM VENEZIANA



ESPECIFICAÇÃO ESQUADRIAS - MADEIRA				ESPECIFICAÇÃO ESQUADRIAS - FERRO			
QTD.	TIPO / MATERIAL	EMBOCADURA	QUANT.	QTD.	TIPO / MATERIAL	EMBOCADURA	QUANT.
02	PORTA DE MADEIRA - PINTADA	(0,80X2,10 M)	02	01	PORTA METÁLICA GALVANIZADA PINTADA - VENEZIANA	(1,60X2,10 M)	01
02	PORTA DE MADEIRA - PINTADA	(0,80X2,10 M)	02	01	PORTA METÁLICA GALVANIZADA PINTADA - VENEZIANA	(0,70X2,10 M)	01
01	PORTA DE MADEIRA - PINTADA	(0,80X2,10 M)	01	01	PORTA METÁLICA GALVANIZADA PINTADA - VENEZIANA	(1,60X2,40 M)	01
02	PORTA DE MADEIRA COM AÇIONAMENTO MAGNÉTICO	(0,80X2,10 M)	02	01	PORTA METÁLICA GALVANIZADA PINTADA - VENEZIANA	(0,70X2,10 M)	01
02	PORTA DE MADEIRA - 2 FOLHAS COM VISOR DE VIDRO OPACO (0,40X0,50)CM - PINTADA (1,60X2,10 M)	(1,60X2,10 M)	02	01	ALÇARZÃO METÁLICA GALVANIZADO PINTADO DE ABRE E FECHAR COM ECHAMENTO ACÚSTICO	(0,80X2,00 M)	01
04	PORTA DE MADEIRA - 2 FOLHAS COM VISOR DE VIDRO TRANSPARENTE (0,40X0,50)CM - PINTADA (1,60X2,10 M)	(1,60X2,10 M)	04	01	PORTA METÁLICA GALVANIZADA COM QUADRO GALVANIZADO	(1,60X2,40 M)	01
01	PORTA DE MADEIRA - 2 FOLHAS COM VISOR DE VIDRO TRANSPARENTE (0,40X0,50)CM - PINTADA (0,80X2,10 M)	(0,80X2,10 M)	01	01	PORTA METÁLICA GALVANIZADA COM QUADRO GALVANIZADO	(0,80X2,10 M)	01
01	PORTA DE MADEIRA - PINTADA ACÚSTICA (0,80X2,10 M)	(0,80X2,10 M)	01	01	PORTA METÁLICA GALVANIZADA COM QUADRO GALVANIZADO	(0,80X2,10 M)	01
01	PORTA DE MADEIRA - PINTADA ACÚSTICA (0,80X2,10 M)	(0,80X2,10 M)	01	01	PORTA METÁLICA GALVANIZADA COM QUADRO GALVANIZADO	(0,80X2,10 M)	01

Rev.	Modificações	Data	Elab.	Aprov.	Aprovaçao Superior	Descrição	Nome	Vale	Data	Aprovaçao Superior
01						MIL. BARRA SUPERIOR SOMETRICO				
02						MIL. BARRA INFERIOR SOMETRICO				
03						MIL. CARRA LIGADO FERRAO				
04						MIL. CARRA LIGADO FERRAO				
05						MIL. CARRA LIGADO FERRAO				
06						MIL. CARRA LIGADO FERRAO				
07						MIL. CARRA LIGADO FERRAO				
08						MIL. CARRA LIGADO FERRAO				
09						MIL. CARRA LIGADO FERRAO				
10						MIL. CARRA LIGADO FERRAO				

DESENHOS DE REFERENCIA:
 1. AN.028/131.001/VAS - PLANTA BARRA DOS FIOS E BARRA INTERIO
 2. AN.028/131.001/VAS - PLANTA BARRA FERRAO SUPERIOR
 3. AN.028/131.001/VAS - PLANTA BARRA FERRAO SUPERIOR

NOTAS:
 1. TODAS AS MEDIDAS DEVEM SER VERIFICADAS EM LOCAL.
 2. SE OPORTO O EMPREGO DE OUTROS MATERIAIS.
 3. VER DESCRICAO DOS MATERIAIS NA ESPECIFICACAO TECNICA.

Superintendencia Regional de São Paulo/CRSP
 aeroporto de joazeiro lauro carneiro de layola - sc
 serviço de salvamento e combate a incendio
 arquitetura - próprio executivo
 Construção do novo prédio do sessinc
DETALHAMENTO - ESQUADRIAS DE MADEIRA E FERRO
 Estel engenharia ltda
 Rua: _____ Nº: _____
 Cidade: _____ Estado: _____
 Data: 1/25 Ago/2010 | JVL | ECB | 101.029/R0



Autenticado digitalmente por MARIANA EMIDIO GUIMARAES em 28/02/2020 00:00:00.
 Documento Nº: 950341.4265047-4865 - consulta à autenticidade em <https://sigadoc.infraero.gov.br/sigaex/public/app/autenticar>

