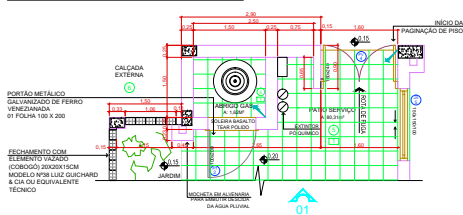


**DETALHAMENTO - ABRIGO DE GÁS**  
ESCALA 1:50

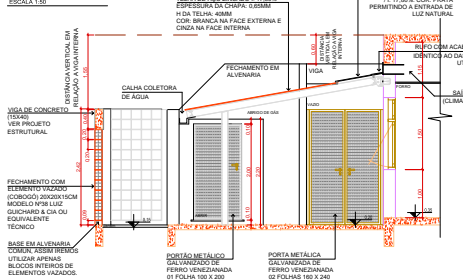


**PLANTA BAIXA**  
ESCALA 1:50

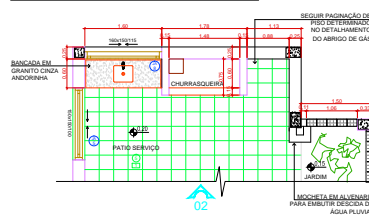
**LEGENDA**

- 5 PISO CERÂMICA ANTIDERRAPANTE 30X30CM
- 6 PISO DE CONCRETO DESEMPANADO COM ENLARGADOR DE SUPERFÍCIE
- 11 PAREDE PINTURA

**ELEVACÃO 01**  
ESCALA 1:50



**DETALHAMENTO - CHURRASQUEIRA**  
ESCALA 1:50

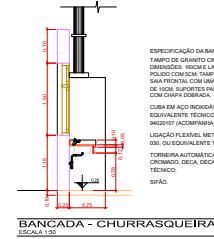
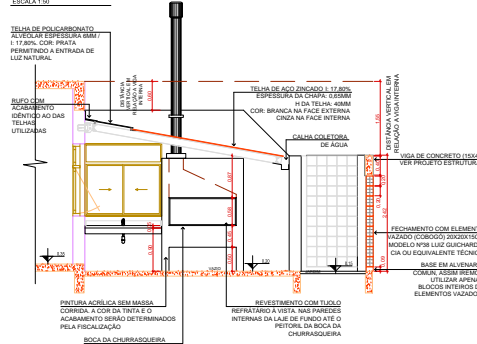


**PLANTA BAIXA**  
ESCALA 1:50

**LEGENDA**

- 5 PISO CERÂMICA ANTIDERRAPANTE 30X30CM
- 6 PISO DE CONCRETO DESEMPANADO COM ENLARGADOR DE SUPERFÍCIE
- 11 PAREDE PINTURA

**ELEVACÃO 02**  
ESCALA 1:50



**BANCADA - CHURRASQUEIRA**  
ESCALA 1:50

ESPECIFICAÇÃO DA BANCADA:  
TAMPO DE GRANITO CINZA ANDORRINHA, ESPESURA DE 20MM.  
INTEIRO: TUBO E CANTO DE BOM ACABAMENTO DADO POLIDO COM 1CM TAMPO COM BORDAS AFILADES BOLSADAS. SEM FURETO COM UMA ALTEIRA DE 10CM. PERFILADO COM ALTEIRA DE 10CM. SUPORTE PARA FISSAÇÃO COM PERFIL LAMINADO OU COM CHAPA COBREADA.  
CUBA EM AÇO INOXIDÁVEL "TRIMONTINA PRIME" DO EQUIVALENTE TÉCNICO (CANTO) 70X170X100MM. REF. 480C/1007 (ADORNARNA VÁLVELA DE AÇO INOXIDÁVEL DE Ø 3"1/2")  
LIGAÇÃO FLEXÍVEL METÁLICA, COMPRIMENTO 30CM, REF. 480C/1007, DO EQUIVALENTE TÉCNICO.  
TORNEIRA AUTOMÁTICA PARA LAVADORIO, ACABAMENTO BRANCO, DECA DECAMATEC 100/110CM, DO EQUIVALENTE TÉCNICO.  
SIFÃO.

Rev.	Modificações	Data	Conf.	Aprov.	Aprovação Infraero

Nome	Visto	Data	Aprovação Infraero SRSP
Desenho ARQ. SHELIA SABRINA SKONETZKY			Visto
Projeto ARQ. CAMILA CESÁRIO PEREIRA			Engº Rômulo Fontenele Cavalcante Coordenador de Projetos - EGSP - 2 CONFEA 070237199-8
Conferido ARQ. CAMILA CESÁRIO PEREIRA CREA-SC 066980-8	Substituído por		Aprovado
Aprovado ENG. RAUL MAGDO GALLARZA CREA-SC 032818-7	Substituído por		Engº Onildo Monteiro Garante de Engenharia - EGSP CREA-SP 79252/D

**DESENHOS DE REFERÊNCIA:**  
1. JVL/ECB/101.004/RO - PLANTA BAIXA PAVIMENTO TERREO  
2. JVL/ECB/101.034/RO - DETALHAMENTOS: ALÇAPÃO, CHAMINÉ CHURRASQUEIRA, PROTEÇÃO PILARES E CANTONEIRA METÁLICA

**NOTAS:**  
1. TODAS AS MEDIDAS DEVERÃO SER MÓDULOS EM LÍQUIDO.  
2. AS COTAS E DIMENSÕES ESTÃO INDICADAS EM METROS.

Superintendência Regional de São Paulo/SRSP

aeroporto de joinville lauro carneiro de loyola - sc  
serviço de salvamento e combate a incêndio  
arquitetura - projeto executivo

Construção do novo prédio do sescinc  
DETALHAMENTO - ABRIGO DE GÁS  
- CHURRASQUEIRA

Estel engenharia ltda

Executo Data  
INDICADA AÇO/2010 JVL ECB 101.025/RO



SEDEX202000030

