

SANITÁRIO PNE MASCULINO

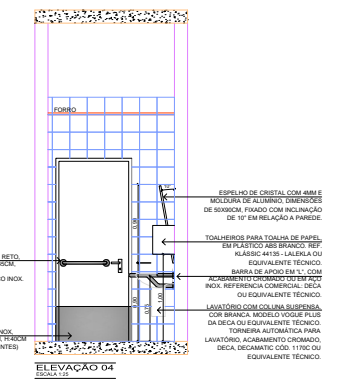
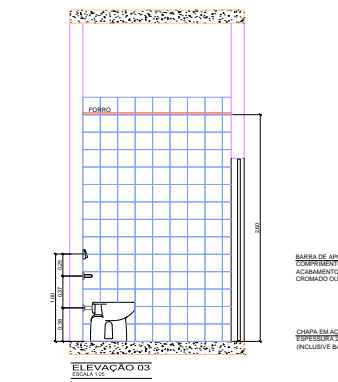
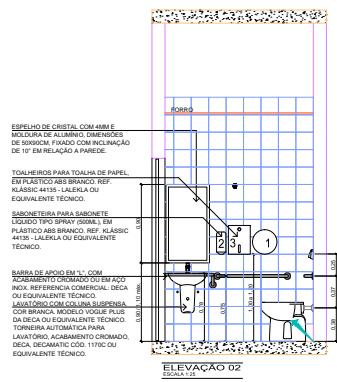
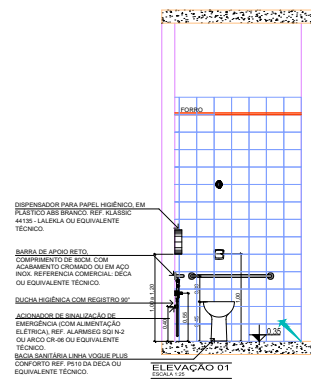

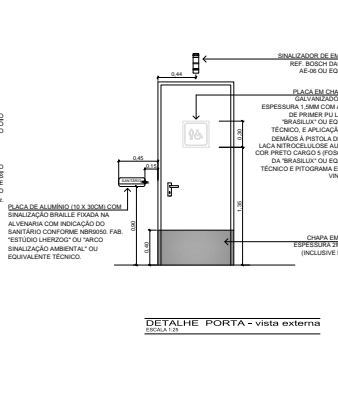
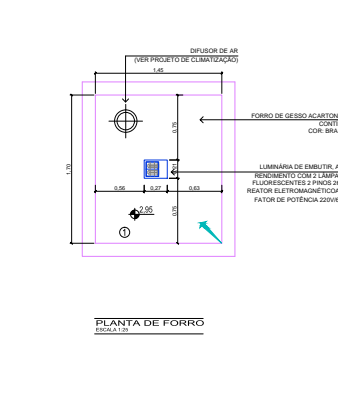
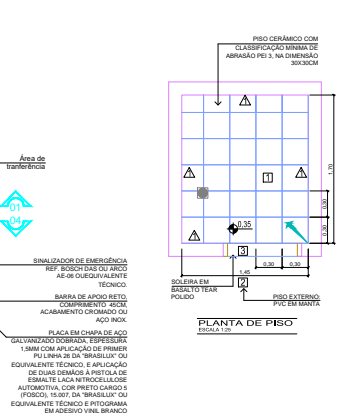
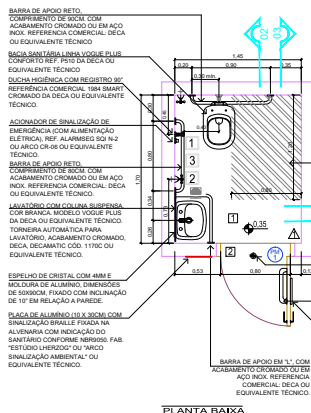


TABELA DE ACABAMENTOS

PISO
1. PISO CERAMICO COM CLASSIFICACAO MINIMA DE ABRASAO PEI-3 NA DIMENSAO 30X30CM
2. PISO VINILO FLEXIVEL EM MANTA, ESPESURA 2MM, REF. PAVIFLOOR, EQUIPE PUR DA FADAMAC OU EQUIVALENTE TECNICO.
3. SOLERA BASALTO TEAR POLIDO

FORRO
1. FORRO DE GESSO ACARTONADO CONTINUO, COM PINTURA LATEX COR BRANCA.

ESQUADRIAS
1. PORTA DE MADEIRA, COM MARCO E QUARNIZES MACIAS EM MADEIRA DE LEI, FOLIA SEM COCA, LAMA FOLIA DE GIBRO E DIMENSÃO DE VÍCIO DE L. 1,00X1,00M. ATENDENDO A NBR95502004

LOUÇAS E ACESSÓRIOS
1. DISPENSADOR PARA PAPEL HIGIÊNICO, EM PLÁSTICO ABS BRANCO. REF. KLASSIC 4115 - LAJELHA OU EQUIVALENTE TECNICO.
2. SABONETEIRA PARA SABONETE LÍQUIDO TÍPO SPRAY DREHLE, EM PLÁSTICO ABS BRANCO. REF. KLASSIC 4115 - LAJELHA OU EQUIVALENTE TECNICO.
3. TOALHEIROS PARA TOALHA DE PAPEL EM PLÁSTICO ABS BRANCO. REF. KLASSIC 4115 - LAJELHA OU EQUIVALENTE TECNICO.

LEGENDA GERAL
SETA INDICATIVA DE NÍVEL DE PAGINAÇÃO DE PISO, PAREDE OU FORRO
RAIO

Rev.	Modificações	Data	Conf.	Aprov.	Aprovação Infraero

Desenho	Nome	Voto	Data	Aprovação Infraero SRSP
ARQ. SHEILA SARRINA SKOMETZKY				
Projeto				
ARQ. CAMILA CESARDO PEREIRA				
Conferido				
ARQ. CAMILA CESARDO PEREIRA				
CREA-SC 064980-8				
Aprovado				
ENR. RAEL MAZOSA GALDINO				
CREA-SC 032818-7				

Devolução	Nome	Voto	Data	Aprovação Infraero SRSP

NOTAS:
1. TODAS AS MEDIDAS DEVERÃO SER VERIFICADAS IN LOCO.
2. AS COTAS E DIMENSÕES ESTÃO INDICADAS EM METRO.
3. NOS SANITÁRIOS DE USO EXCLUSIVO PARA DEPENDENTES FÍSICOS, OS EQUIPAMENTOS DEVERÃO OBRIGATORIAMENTE ATENDER AS NORMAS TÉCNICAS NBR 9004.

DESENHOS DE REFERÊNCIA:
1. AN/208/101.004/10 - PLANTA BARRA PAVIMENTO TERREO
2. AN/ECR/101.004/10 - PLANTA DE MOBILIÁRIO PAVIMENTO TERREO E SUPERIOR
3. AN/ECR/101.021/10 - DETALHAMENTO FORROS

Superintendência Regional de São Paulo/SRSP
aeroporto de Joinville lauro carneiro de loyola - sc
serviço de salvamento e combate a incêndio
arquitetura - projeto executivo
Construção do novo prédio do sescinc
DETALHAMENTO - ÁREAS ÚMIDAS: D.01
SANITÁRIO PNE MASCULINO - PAV. TERREO
Estel engenharia ltda
Escala Data
1/25 AGO/2010 JVL ECB 101.012/RO

