CANALETA COM ALTURA VARIÁVEL E GRELHA DE CONCRETO

GRELHA DA CANALETA

PLANTA

ESC.: 1:20

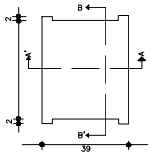

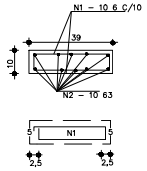

GRELHA DA CANALETA

ESC.: 1:100

CORTE B B'

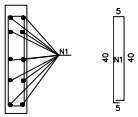

CORTE A A'

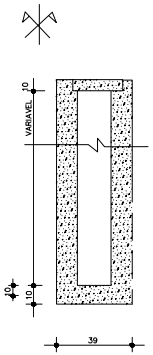

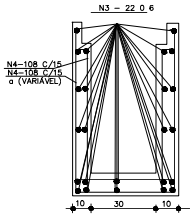

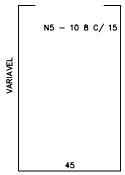

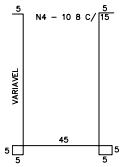

CAIXA COLETORA

fck > 15MPa

H(M)	CONCRETO (m^3)	FORMA (m^2)
2,00	1,34	13,84

N	Ø	Q	L UNIT (m)	L TOTAL (m)	PESO UNIT. (kg/m)	PESO TOTAL (kg/)
1 (*)	8	10	0,78	7,8	0,40	3,12
2 (*)	6,3	10	0,90	9,0	0,25	2,25
3	8	24	1,00	24,0	0,40	9,60
4	8	7	1,95	13,6	0,40	5,44
5	8	6	1,95	11,7	0,40	4,68
PESO TOTAL POR METRO DE CANALETA						25,09

(*) AS ARMADURAS N1 E N2 FORAM CONSIDERADAS DUAS VEZES, POIS TEMOS DUAS PLACAS P/ METRO DE CANALETA

FORMA (m)

FORMA (m)	CONCRETO (m)	AÇO CA 50 (kg)
1,80	0,170	25,09

CONCRETO fck=15 MPa

OBS: OS QUANTITTAVIOS FORAM LEVANTADOS PARA UMA ALTURA (h) MÉDIA IGUAL A 60 cm

Rev.	Modificações	Data	Conf.	Aprov.	Aprovação Infraero

Desenho: MUCA

Projeto: ENG° SERGIO LUIZ DO AMARAL LOZOVEY CREA-SC 013708-0

Conferido: RENATO

Nome	Visto	Data

Aprovação Infraero SRSP

Visto

Eng°. Romulo Fontenele Cavalcante
Coordenador de Projetos – EGSP-2
CONFEA 070237199-8

Aprovado

DESENHOS DE REFERÊNCIA:

NOTAS:

Superintendência Regional de São Paulo/SRSP

aeroporto de joinville lauro carneiro de loyola – sc
serviço de salvamento e combate a incêndio

drenagem – projeto executivo

Construção do novo prédio do sescinc

DETALHE DE DRENAGEM – CANALETA

SEDEEXT202000030

Autenticado digitalmente por MARIANA EMIDIO GUIMARAES em 28/02/2020 00:00:00.
Documento Nº: 950341.4264935-3690 - consulta à autenticidade em https://sigadoc.infraero.gov.br/sigaex/public/app/autenticar