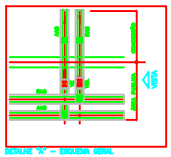

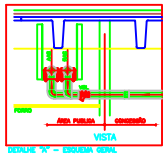

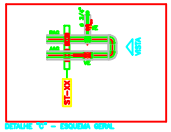

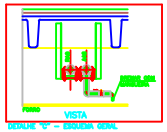

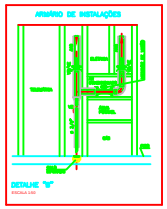

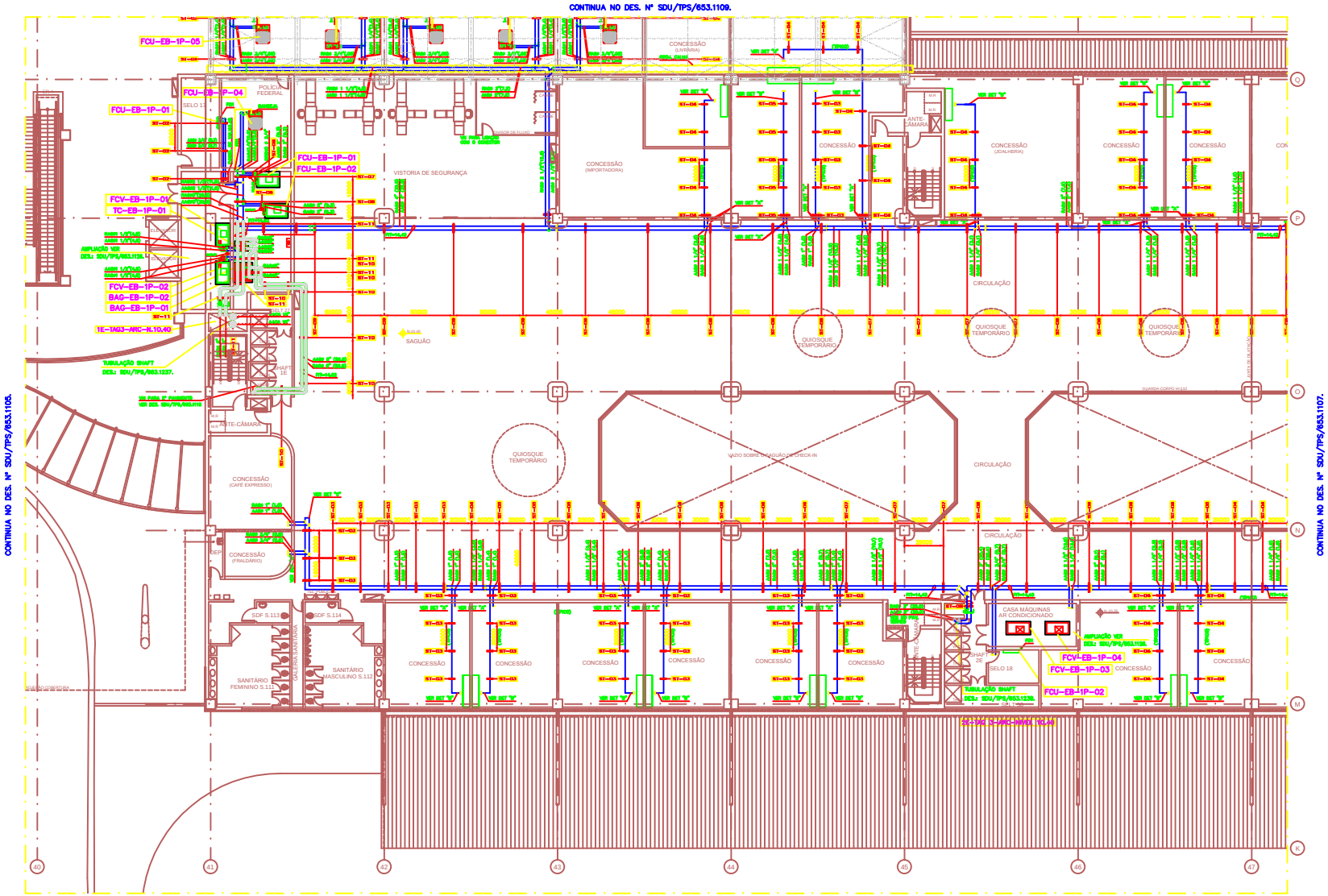

EMBARQUE – 1º PAVIMENTO – EIXOS 39/47 – K/Q – NÍVEL +10,40

LEGENDA:

- (VE) – VÁLVULA ESFERA
- (VG) – VÁLVULA GLOBO/LETA
- (VB) – VÁLVULA BALANCEADORA
- (T) – PURGADOR DE AR
- – REPRESENTAÇÃO DE TUBULAÇÃO DE ÁGUA GELADA, BITOLA ENTRE 1/2" E 6"
- – REPRESENTAÇÃO DE TUBULAÇÃO DE ÁGUA GELADA, BITOLA 8" E ACIMA
- (RC) – REDUÇÃO CONCÊNTRICA
- – TEE DE SAÍDA INFERIOR
- – TEE DE SAÍDA VERTICAL
- – TEE DE SAÍDA HORIZONTAL
- – INDICAÇÃO DE SUPORTE PARA TUBULAÇÃO DE ÁGUA GELADA

AAG – ALIMENTAÇÃO DE ÁGUA GELADA
RAG – RETORNO DE ÁGUA GELADA
FF – FACE INFERIOR DO TUBO (INDICAÇÃO DE NÍVEL)
FCI – PONTO DE ENCHIMENTO 40/5°, h=1,40 m DO PISO
FCE – PONTO DE ESVAZIAMENTO 40/5°, h=AGUA DO PISO
LC – LINHA DE CENTRO
FCU – CONDICIONADOR UNITÁRIO
EG – PORTÃO DE EMBARQUE
1P – 1º PAVIMENTO

NOTAS:

1 – DIÂMETROS EM MILÍMETROS.
2 – NÍVEIS EM METROS
3 – OS DIÂMETROS DAS TUBULAÇÕES ESTÃO INDICADOS EM POLEGADAS E O VALOR ENTRE PARÊNTESES INDICADO A SEGUIR, REFERE-SE À VAZÃO DE ÁGUA GELADA NO TRECHO EM m³/h.
4 – A TEMPERATURA DE ALIMENTAÇÃO DE ÁGUA GELADA SERÁ EM 6°C COM UM DIFERENCIAL MÁXIMO DE 5°C
5 – TUBULAÇÕES ENTRE 6/8" E 6" TERÃO CONEXÕES ROSCADAS, TUBULAÇÕES DE 65 1/2" E ACIMA TERÃO CONEXÕES SOLDADAS.
6 – AS TUBULAÇÕES DE ÁGUA GELADA QUE SÃO SOLDADAS TERMICAMENTE, DEVEM SUBSTituIR OS FOLHAS DE FERRO COM QUE VINHA REF-SER 0-03, LOCALIZADAS NO MEZANINO, A CARGA JÁ DE 30.
CHAPA FAIXA 1200 LARGURA 600mm DE 300 mm, NA COR VERDE BANDEIRA 3.5 E 3/4, COM UMA LINHA CENTRAL COM LARGURA DE 100 mm, NA COR VERMELHA BANDEIRA 5 E 1/4.

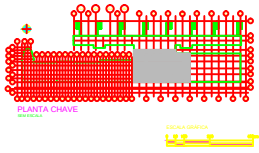

DESENHOS DE REFERÊNCIA		
NÚMERO	TÍTULO	RELACIONAÇÃO
653-TPS-653.1101	ARQUITETURA - PLANTA DE REVESTIMENTO	ARQUITETURA REVESTIMENTO
653-TPS-653.1102	ARQUITETURA - PLANTA DE REVESTIMENTO	ARQUITETURA REVESTIMENTO
653-TPS-653.1103	ARQUITETURA - TERRAÇO - PLANTA DE REVESTIMENTO	ARQUITETURA REVESTIMENTO
653-TPS-653.1104	ARQUITETURA - TERRAÇO - PLANTA DE REVESTIMENTO	ARQUITETURA REVESTIMENTO
653-TPS-653.1105	ESPECIFICAÇÃO TÉCNICA DO AR CONDICIONADO	ARQUITETURA REVESTIMENTO
653-TPS-653.1106	ESQUEMA - TERRAÇO - RETORN ALIMENTO DE EXTERNO	ARQUITETURA REVESTIMENTO

CONSÓRCIO
EDEBRECHT / CARIOCA / CONSTRUCAP

T-0400DE-705
04-01-MC03-G00

Empresa Brasileira de Infra-Estrutura Aeroportuária

1:100	MAI/2005	ALEX

AEROPORTO SANTOS-DUMONT

TERMINAL DE PASSAGEIROS

MECÂNICA / AR CONDICIONADO

EMBARQUE - 1º PAVIMENTO - EIXOS 39/47 - K/Q
PLANTA DE TUBULAÇÃO

CONSTRUÇÃO	EXECUTIVO

SDU/TPS/653.1106-R1

SDU/TPS/653.1106-R1