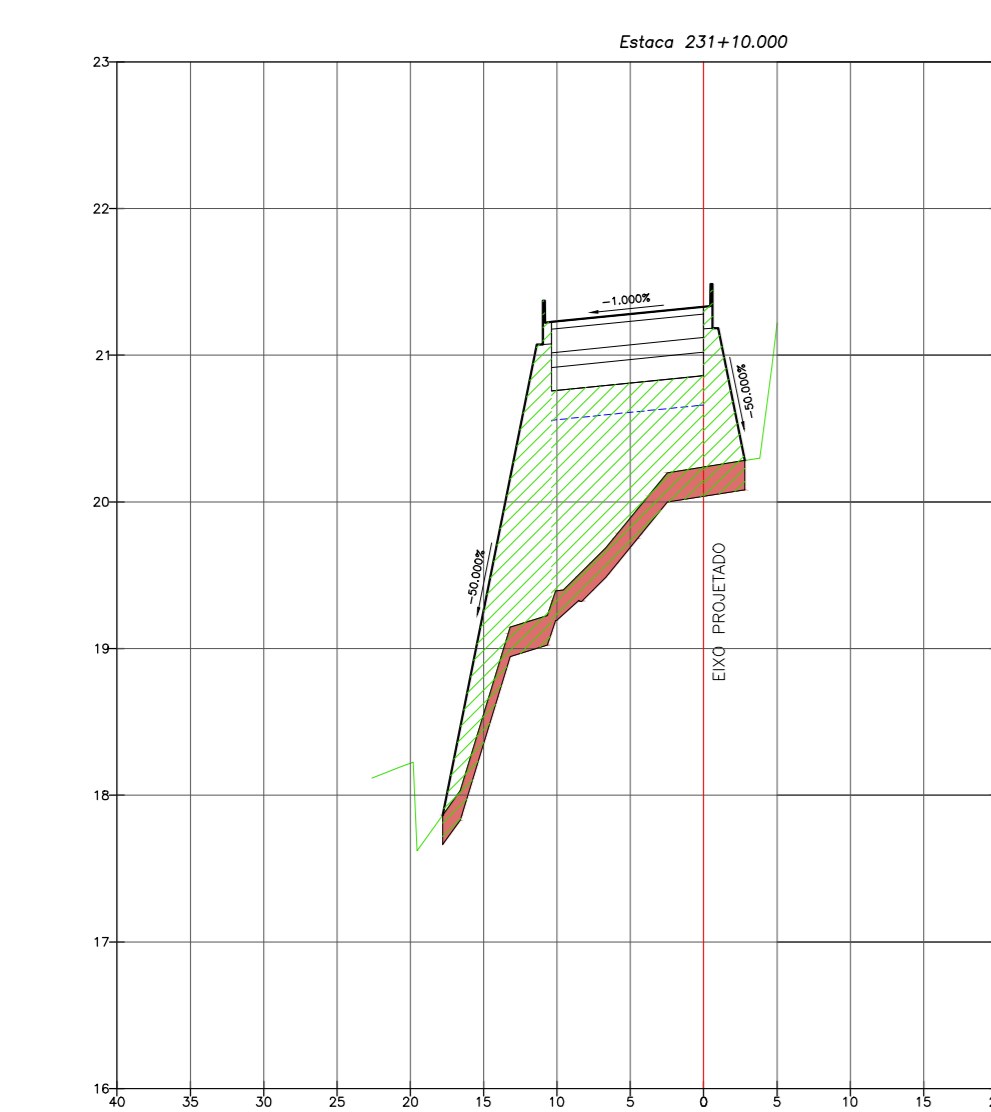


LEGENDAS:

- PRIMITIVO
- GREIDE DO PROJETO
- REGULARIZAÇÃO DO SUBLEITO
- ESCAVAÇÃO
- ATERRO
- LIMPEZA
- DEMOLIÇÃO

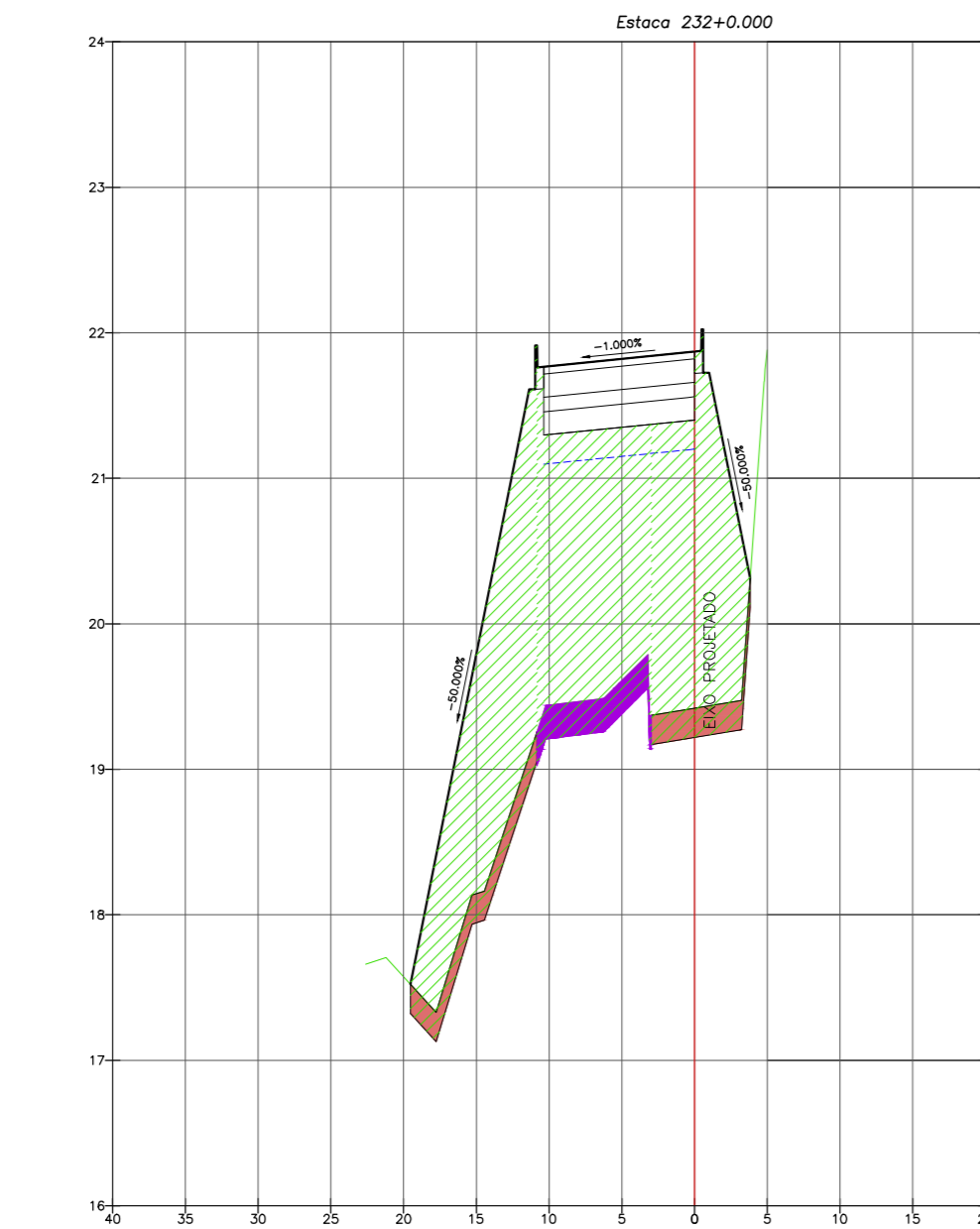


VA DE DESEMBARQUE EST.231+0.00

Tip: Volume | Malha

ESCAVAÇÃO: 4.87 | 307.841

ATERRO: 1.262.0 | 102.841

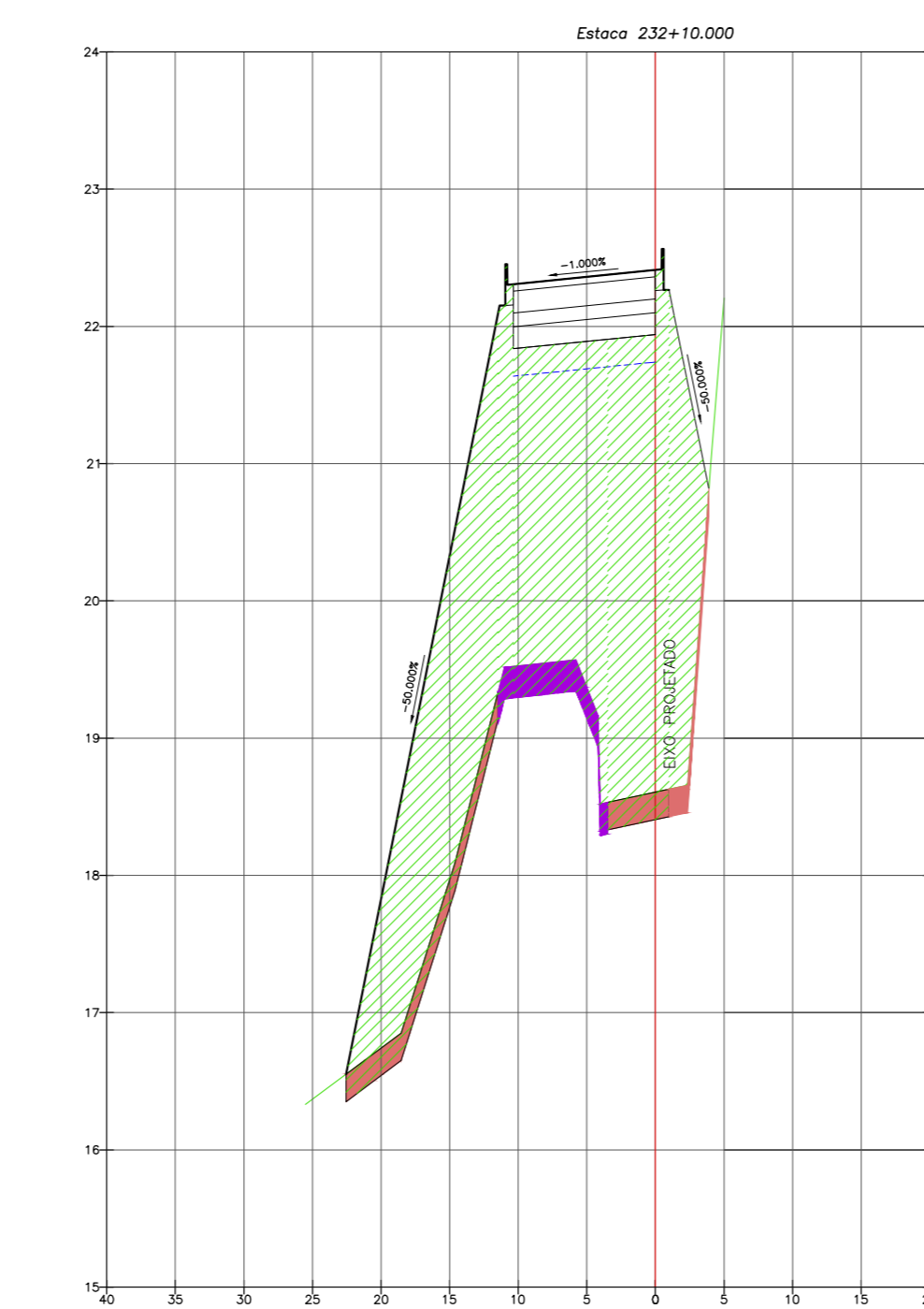


VA DE DESEMBARQUE EST.232+0.00

Tip: Volume | Malha

ESCAVAÇÃO: 0.00 | 307.841

ATERRO: 1.262.0 | 102.841

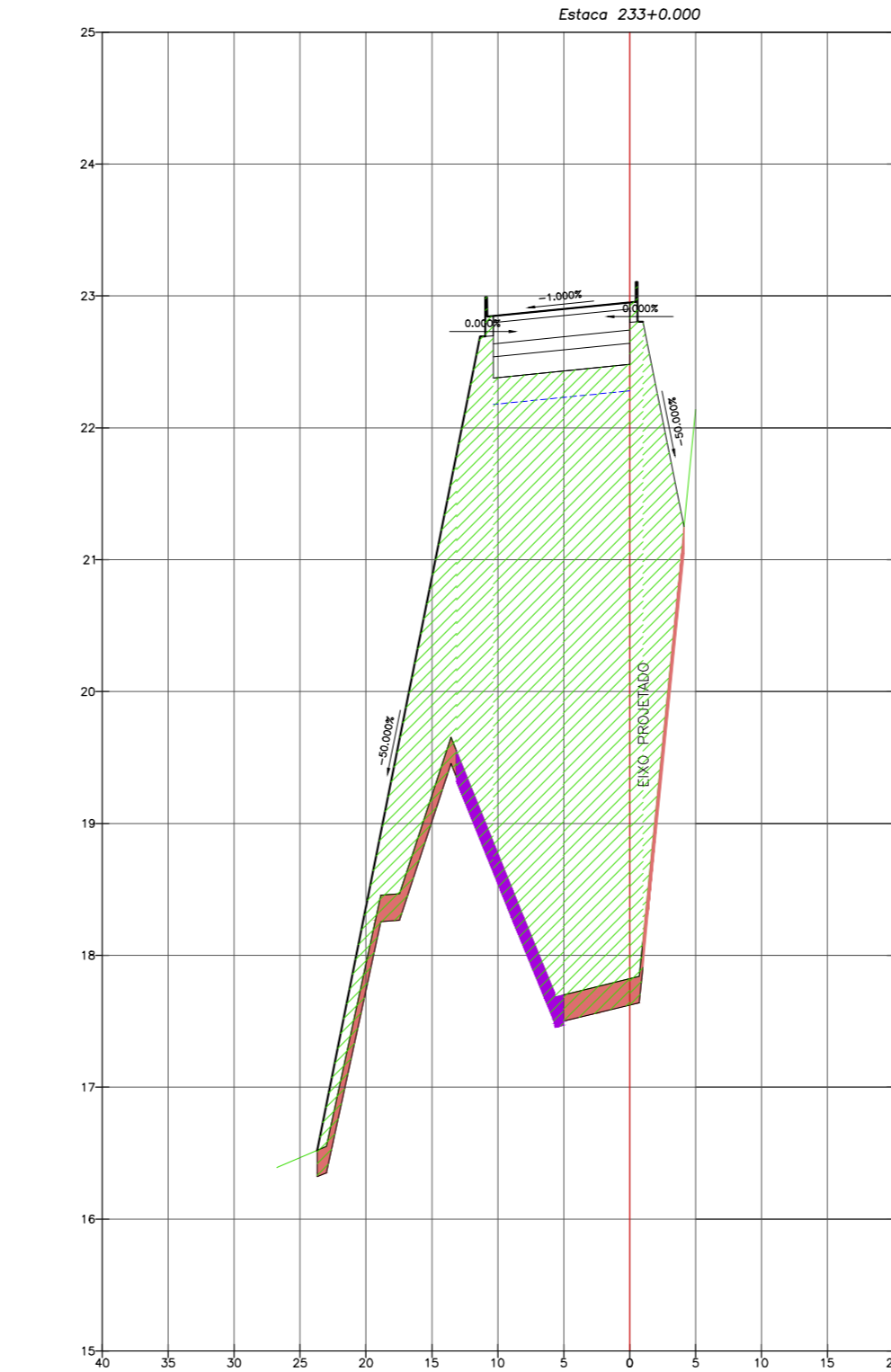


VA DE DESEMBARQUE EST.233+0.00

Tip: Volume | Malha

ESCAVAÇÃO: 0.00 | 307.841

ATERRO: 1.262.0 | 102.841

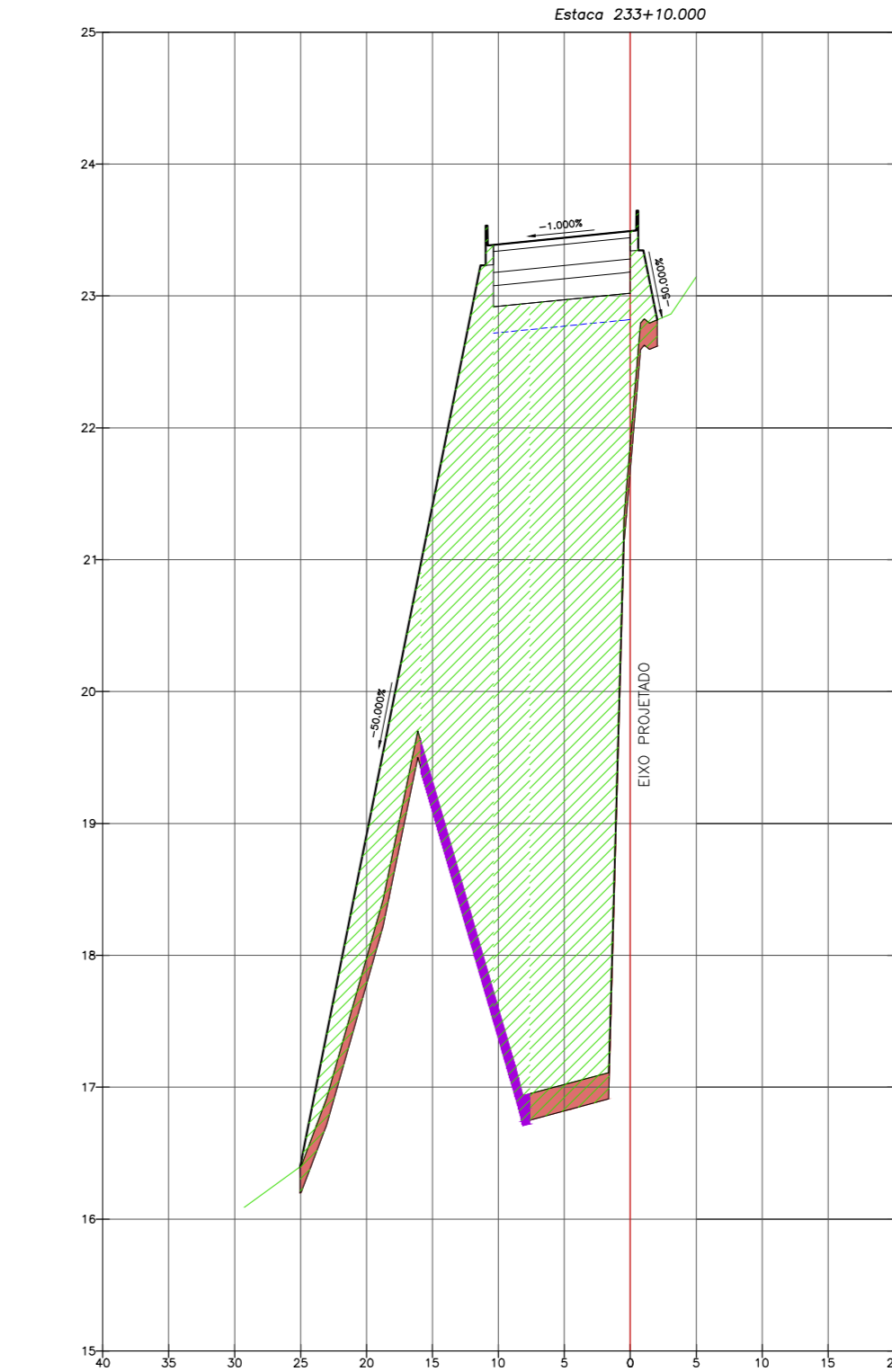


VA DE DESEMBARQUE EST.234+0.00

Tip: Volume | Malha

ESCAVAÇÃO: 0.00 | 307.841

ATERRO: 1.262.0 | 102.841

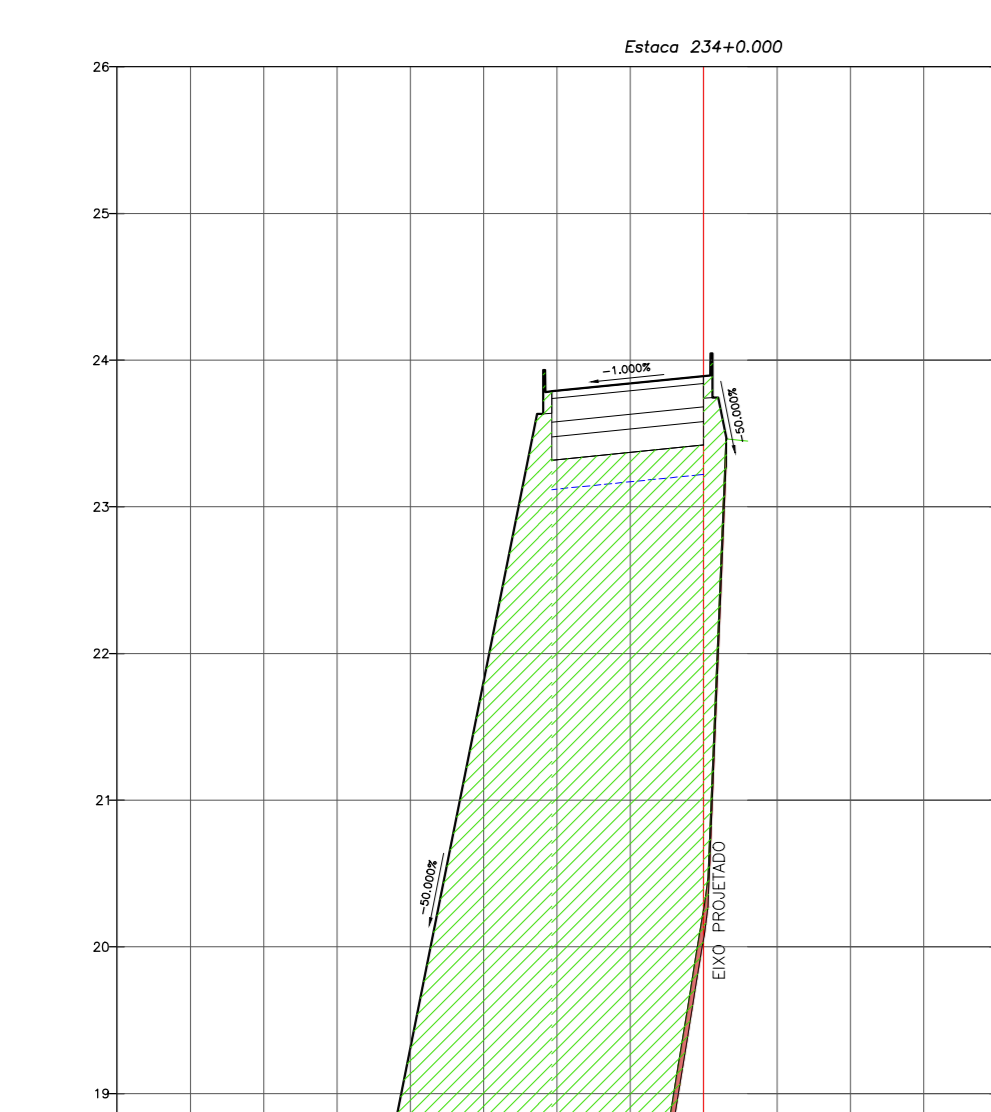


VA DE DESEMBARQUE EST.235+0.00

Tip: Volume | Malha

ESCAVAÇÃO: 0.00 | 307.841

ATERRO: 1.262.0 | 102.841

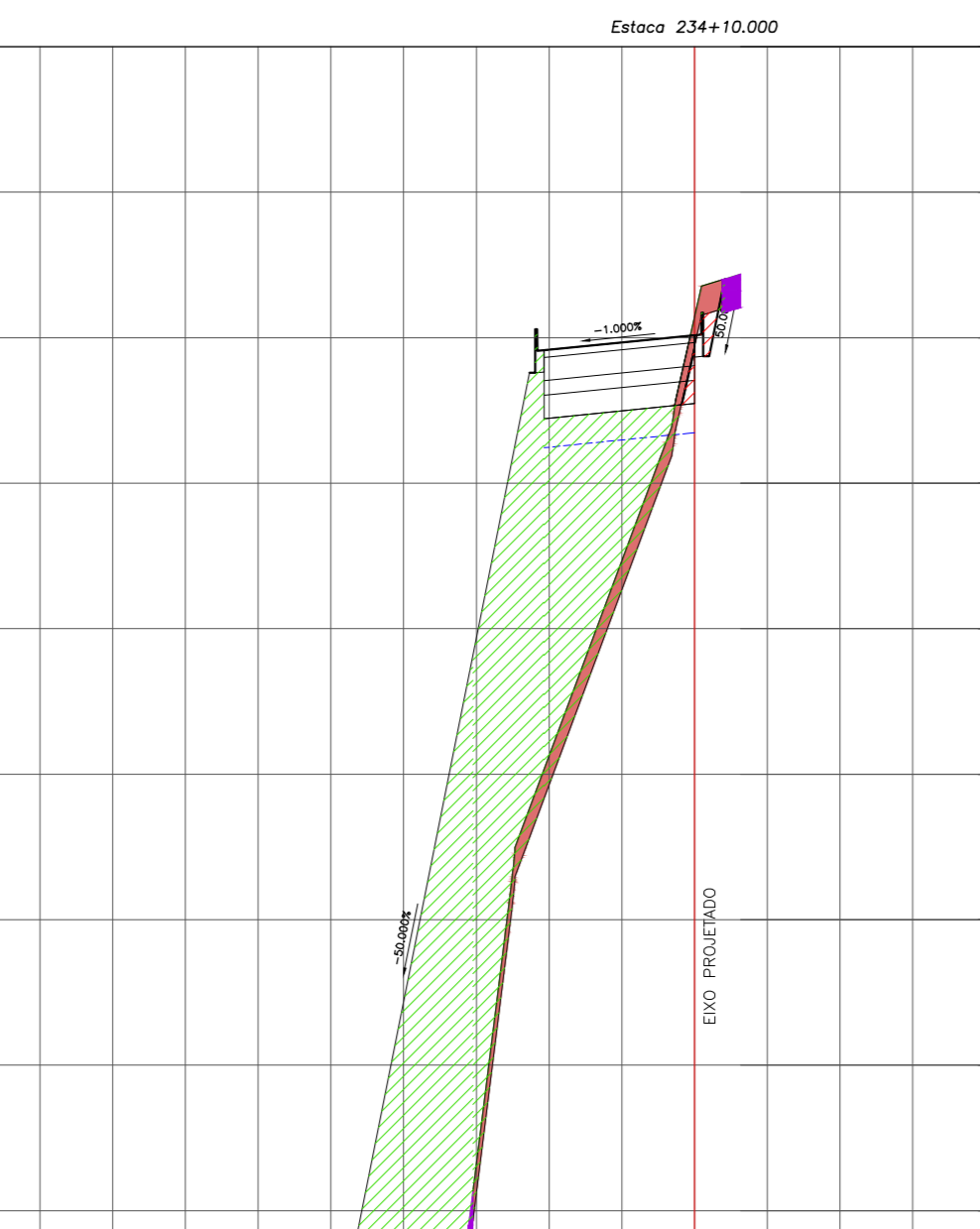


VA DE DESEMBARQUE EST.236+0.00

Tip: Volume | Malha

ESCAVAÇÃO: 0.00 | 307.841

ATERRO: 1.262.0 | 102.841

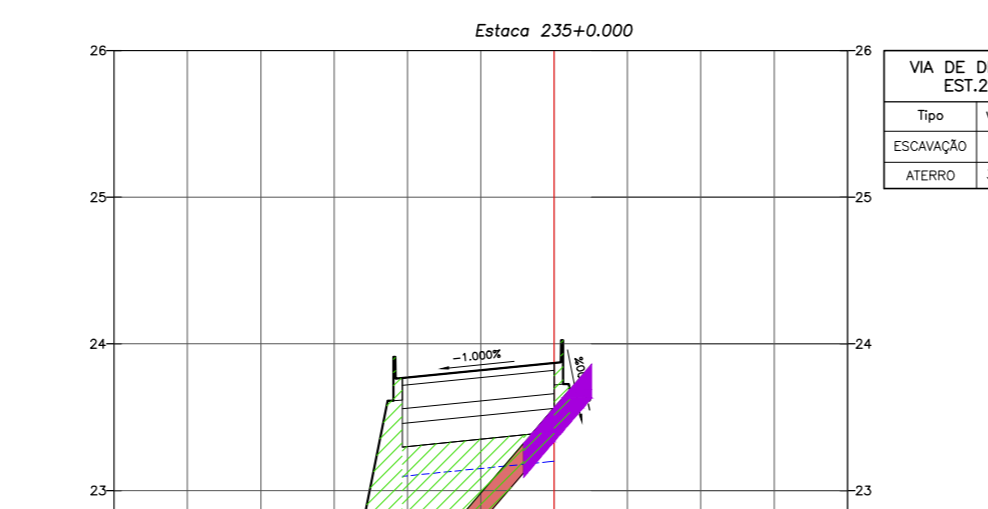


VA DE DESEMBARQUE EST.237+0.00

Tip: Volume | Malha

ESCAVAÇÃO: 2.25 | 308.141

ATERRO: 1.262.0 | 102.841




VA DE DESEMBARQUE EST.238+0.00

Tip: Volume | Malha

ESCAVAÇÃO: 2.25 | 308.141

ATERRO: 1.262.0 | 102.841

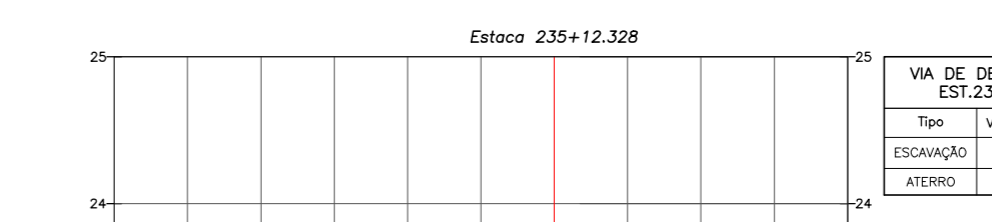


VA DE DESEMBARQUE EST.239+0.00

Tip: Volume | Malha

ESCAVAÇÃO: 0.00 | 308.141

ATERRO: 1.262.0 | 102.841



VA DE DESEMBARQUE EST.239+12.328

Tip: Volume | Malha

ESCAVAÇÃO: 0.16 | 308.141

ATERRO: 1.262.0 | 102.841

NOTAS:

1. MEDIDAS EM METRO, SALVO INDICAÇÃO CONTRÁRIA.
2. A LIMPEZA É DE 20 cm.
3. A ESPESURA DA REGULARIZAÇÃO DO SUBLEITO É DE 20cm.
4. O GRAU DE COMPACTAÇÃO É DE 100% DO PROCTOR NORMAL.
5. PARA IMPLANTAÇÃO DA DRENAGEM VER PROJETO ESPECÍFICO.

0	EMISSÃO INICIAL	SET/2012	SANDRO	SANDRO	ANDRE
REV.	MODIFICAÇÃO	DATA	Projeteiro	Desenhista	Aprovado
		Comissão Construtora 			
Coordenador do projeto ENG. GUILHERME MARCONDES MACHADO		Autor do projeto/Rep. CREAUF 11.887/D-DF ENG. ANDRÉ DO VALLE ABREU		Co-Autor CREAUF 11.887/D-DF ENG. GUILHERME MARCONDES MACHADO	
Coordenador do contrato ENG. GUILHERME MARCONDES MACHADO		Coordenador adjunto do contrato SANDRO		Desenhista SANDRO	
Número 1.500		Correlado CREAUF		Escala 1:500	
Data SET/2012		Desenhista SANDRO		Data SET/2012	
Site AEROPORTO INTERNACIONAL PINTO MARTINS - FORTALEZA/CE					
Área do site CONSTRUÇÃO/AMPLIAÇÃO DO TFS, ESTAC. VEÍCULOS, EDIFÍCIO MANUTENÇÃO E ÁREA EQUIPAMENTOS RAMPA.					
Especialidade / Subespecialidade INFRAESTRUTURA / TERRAPLENAGEM					
Fiscal do contrato ENG. PAULO HORTENÇIO M. NETO MATRÍCULA: 96291-07		Rubrica CREAUF 11.887/D-DF		Tipo / Especificação do documento VIA DE DESEMBARQUE - SEÇÕES TRANSVERSAIS - FL 6/6	
Fiscal técnico ENG. ELLEN KATHIA T.B. ROLAI CREA: 2811-96/D-PB		Rubrica CREAUF 2811-96/D-PB		Tipo de obra IMPLANTAÇÃO	
Classificação FZ.01/104.20/06524/00		Rubrica CREAUF 2811-96/D-PB		Classe do projeto PROJETO EXECUTIVO	
Gestor do contrato ENG. ALBERTO S. S. GOMES MATRÍCULA: 96533-03		Rubrica CREAUF 96533-03		Substituído por -	
Termo do contrato nº TC-027/EG-2012/0010		Rubrica CREAUF 96533-03		Substituído por -	