







LEGENDA

-  REDE DE ESGOTO A INSTALAR (CONTRATADA)
-  REDE ÁGUAS PLUVIAIS A INSTALAR (CONTRATADA)
-  REDE ELÉTRICA EXISTENTE SOB O SOLO
-  REDE ÁGUA FRIA A INSTALAR (CONTRATADA)
-  QUADRO OU PAINEL A INSTALAR (CONTRATADA)
-  CAIXA DE PASSAGEM REDE ELÉTRICA
-  CAIXA DE INSPEÇÃO ESGOTO EXISTENTE
-  CAIXA DE INSPEÇÃO ESGOTO A INSTALAR (CONTRATADA)
-  PONTO DE ÁGUA POTÁVEL A INSTALAR (INFRAED)
-  CAIXA DE ÁGUAS PLUVIAIS EXISTENTE
-  CAIXA DE ÁGUAS PLUVIAIS A INSTALAR (CONTRATADA)
-  PONTO DE ENTREGA – REDE TELEMÁTICA
-  PONTO DE ENTREGA – SISTEMAS ELETRÔNICOS

03	REDE DE ÁGUAS PLUVIAIS A INSTALAR (CONTRATADA)	23/09/2010	INF. MAX. CONECTAR	CONDE	REGUA
02	REDE ELÉTRICA EXISTENTE SOB O SOLO	23/09/2010	INF. MAX. CONECTAR	CONDE	REGUA
01	REDE ÁGUA FRIA A INSTALAR (CONTRATADA)	23/09/2010	INF. MAX. CONECTAR	CONDE	REGUA
00	QUADRO OU PAINEL A INSTALAR (CONTRATADA)	09/02/2010	INF. MAX. CONECTAR	CONDE	REGUA

INFRAERO
AEROPORTO JORGE AMADO SIBILIOS - ILHÉUS BAHIA

MOP - DESEMBARQUE

ARQUITETURA

CRONOGRAMA DE OBRAS

AMPLIAÇÃO

ESTUDO CONCEITUAL

IL.01/010.92/01571/03