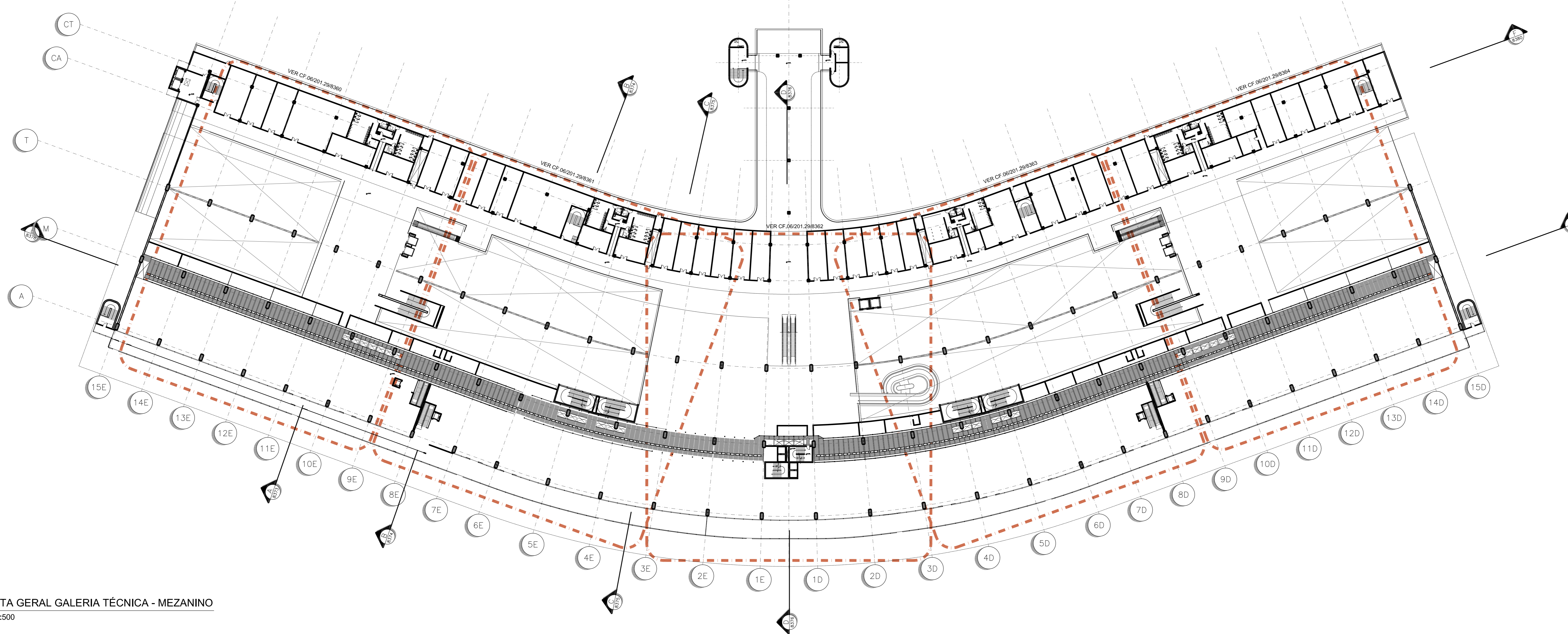


1 PLANTA GERAL GALERIA TÉCNICA - TÉRREO
ESC: 1:500



2 PLANTA GERAL GALERIA TÉCNICA - MEZANINO
ESC: 1:500

DOCUMENTOS DE REFERÊNCIA

CF.01/201.92/8286 - ARQUITETURA - Especificação Técnica

ACABAMENTOS

<ul style="list-style-type: none"> 0 REVESTIMENTO EXISTENTE 1 GRANITO POLIDO 2 GRANITO LEVIGADO 3 BORRACHA CORRUGADA + ARGAMASSA 4 BORRACHA FRISADA + ARGAMASSA 5 PISO ELIVADO + BORRACHA FRISADA COLADA 6 PISO CERÂMICO ANTIABRILHANTE 30x30cm 7 CERÂMICA DE ALTA RESISTÊNCIA 8 ARGAMASSA DE ALTA RESISTÊNCIA 9 ARGAMASSA DE ALTA RESISTÊNCIA ANTIACIDA 10 CIMENTADO 11 CONTRAFISO 12 PAVIFLEX/MANTA MINERAL 13 GRELHA METÁLICA 14 CAIBRETE 15 ASSOALHO EM MADEIRA 	<ul style="list-style-type: none"> 0 REVESTIMENTO EXISTENTE 1 CERÂMICA 20x20cm COR BRANCA 2 PINTURA ACRILICA - INTERIORES 3 PINTURA ACRILICA - LAVAVEL 4 EMBOÇO SOBRE CHAPISCO 5 LAMINADO MELAMINICO 6 CERÂMICA PARA EXTERIOR 9,5 x 9,5cm BRANCO 7 MADEIRA SERRADA 8 VERNIZ HIDROFUGANTE 9 REVESTIMENTO EM CHAPA METÁLICA PERFORADA 10 PASTILHA 2,5x2,5cm BRANCA BRILHANTE 11 PASTILHA 2,5x2,5cm COR PRETA BRILHANTE 12 PASTILHA ARTESANAL 2,5x2,5cm COR PREDOMINANTE BRANCA 13 SPICER GLASS 14 CERÂMICA 5x5cm BRANCO BRILHANTE 15 CERÂMICA 5x5cm BRANCO ACETINADO 16 PAINEL MODULADO EM CHAPA METÁLICA 17 PAINEL MODULADO EM CHAPA METÁLICA BRANCO 18 PASTILHA 2,5x2,5cm COR AMÉLIA 19 PASTILHA 2,5x2,5cm COR ROSA 20 PASTILHA 2,5x2,5cm COR CINZA CLARO 21 PASTILHA 2,5x2,5cm COR CREME 22 PINTURA PARA EXTERIORES NA COR BRANCA 23 DIVISÓRIA PARA ESCRITÓRIOS
---	--

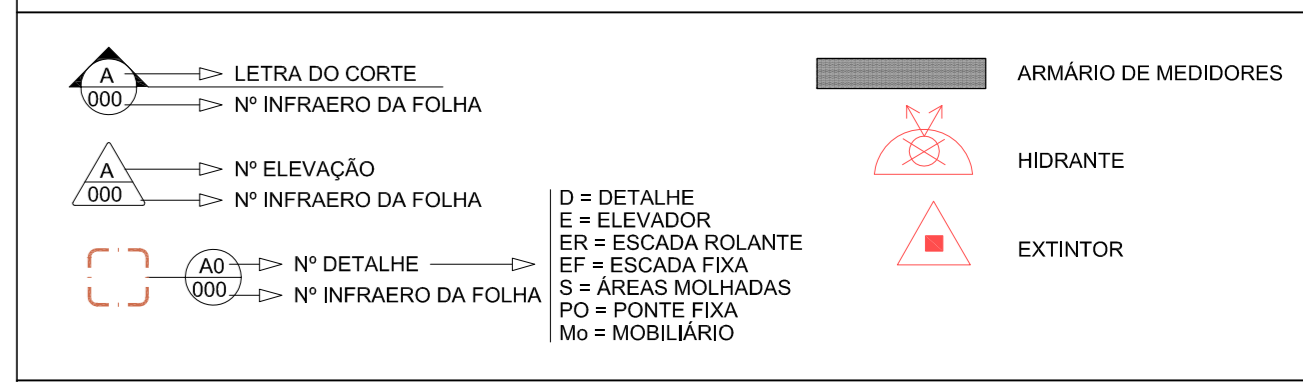
ESQUADRAS

<ul style="list-style-type: none"> CF - CAIXILHO FIXO CF 01 - 11,20x4,28 CF 02 - 18,80x4,28 CF 03 - 13,88x4,28 CF 04 - 3,97x4,28 CF 05 - (42,60+0,01)x2,15 CF 06 - 12,20x4,28 CF 07 - 14,65x4,28 CF 08 - 12,00x4,28 CF 09 - (5,41+2,30)x5,58 CF 10 - 10,19x2,28 (8,51+24,73)x5,01x4,84 CF 11 - 40,00x3,77 CF 12 - 15,14x3,77 CF 13 - 10,35x3,40 CF 14 - (48,21+0,05)x2,45 + 4,50x4,40 CF 15 - 12,28x4,28 CF 16 - 12,35x4,28 CF 17 - (17,87+7,78+7,78)x2,14 CF 18 - (4,00x17,82 CF 19 - 9,07x19,08 CF 20 - 21,57x11,45 CF 21 - 17,87x4,14 CF 22 - 8,76x2,14 CF 23 - 13,71x4,28 CF 24 - 11,20x4,28 CF 25 - 2,50x4,00 	<ul style="list-style-type: none"> PT 15 - 2,40x2,40 PT 16 - 4,70x2,40 PT 17 - 2,40x2,40 (6x6x12,00x4,28) PT 18 - 2,40x2,40 (6x6x14,40x4,28) PT 19 - 2,40x2,40 (6x6x14,50x4,28) PT 20 - 2,40x2,40 (6x6x12,00x4,28) PT 21 - 2,40x2,40 (6x6x12,00x4,28) PT 22 - 4,00x2,40 (6x6x13,18x3,58) 	<ul style="list-style-type: none"> CD - CAIXILHO DESLIZANTE CD 01 - 15,22x3,00+2,00x2,20 CD 02 - 3,82x2,20 CD 03 - 3,33x2,20 CD 04 - 13,35x3,00+4,04x2,20
--	--	--

LOUÇAS, METAIS E ACESSÓRIOS

PARA ESPECIFICAÇÃO DE LOUÇAS SANITÁRIAS, METAIS E ACESSÓRIOS, VER O DOCUMENTO CF.01/201.92/8286 - ESPECIFICAÇÃO TÉCNICA DE ARQUITETURA

LEGENDA



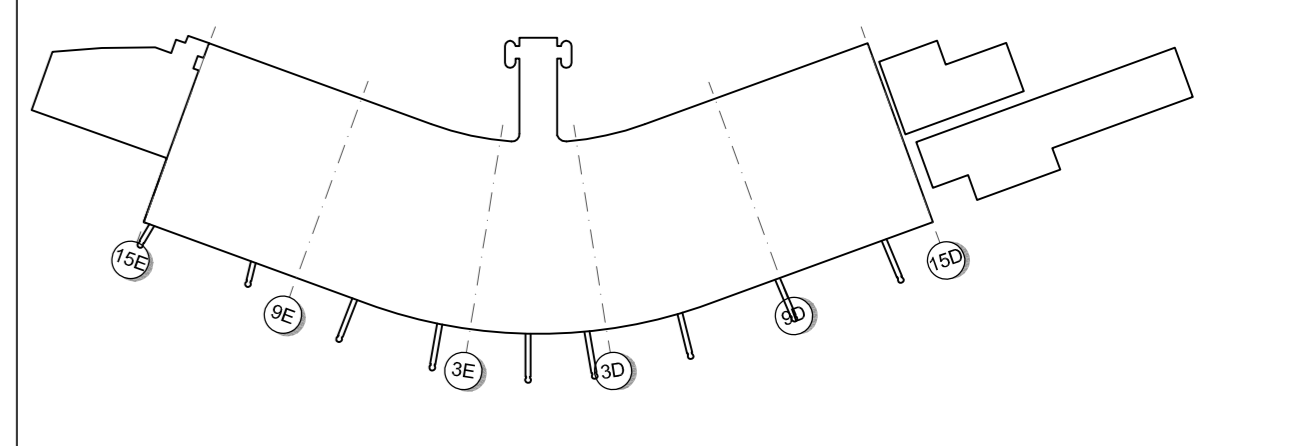
NOTAS

- TODAS AS MEDIDAS DEVEM SER CONFERIDAS NO LOCAL;
- AS COTAS ESTÃO EXPRESSAS EM METROS;
- QUALQUER MODIFICAÇÃO NO PROJETO DEVERÁ SER SUBMITIDA À PRÉVIA APROVAÇÃO DA FISCALIZAÇÃO;
- TODOS OS ACABAMENTOS E SANITÁRIOS DAS ÁREAS DE CONCRETO, FICAM POR CONTA DO CONCESSIONÁRIO;
- AS INFORMAÇÕES (COTAS E ESPECIFICAÇÕES GERAIS) QUE NÃO CONSTAM NA PLANTA, ENCONTRAM-SE NAS FOLHAS DE AMPLIAÇÕES INDICADAS;
- NA IMPRESSÃO A PLOTTER DEVERÁ ESTAR BATEADO NO MODO COLOR E DEVERÁ SER UTILIZADO O ARQUIVO DE CONFIGURAÇÃO "INFRERO.CTP";
- NA REVISÃO 1 FOMAM ATENDIDAS AS SOLICITAÇÕES DA INFRAERO E FETTA REVISÃO GERAL DOS PRODUTOS.

NÍVEL DE REFERÊNCIA:

0,00 = 825,32
+0,10 = 825,42 - PAV. TÉRREO
+5,50 = 830,81 - MEZANINO
+11,50 = 837,81 - TERRAÇO PANORÂMICO
+14,5 = 821,05 - C.U.T

PLANTA-CHAVE



1	ATENDENDO A CF2089/DE/PE/PEED-9/2010	31/03/2010	LSL	MPP	WV
0	EMISSÃO INICIAL	25/10/09	LSL	MPP	WV
REV	M O D I F I C A Ç Ã O	DATA	Projeta	Desenha	Aprova



Coordenador do projeto	CREAUF	Autor do projeto/Resp. Técnico	CREAUF	Co-Autor	CREAUF
ENG. WILSON VIEIRA	060040558/SP	ARG. LILIANA LASALVA	0600170569		
Coordenador do contrato	CREAUF	Coordenador adjunto do contrato	CREAUF	Desenhista	
ENG. WILSON VIEIRA	060040558/SP	ARG. LILIANA LASALVA	0600170569	MPP	
Número	1127/00-IA-DE-3100-1	Conteúdo	CREAUF	Escala	Data
		ARG. LILIANA LASALVA	0600170569	1:500	3/10/10



Escala	1:500	Data	31/03/2010	Desenhista	MPP
Facil do contrato	ENG. MARIO NEFFE	Rubrica	ENG. LUIS ROQUEIRA DE ARAUJO	Especificação / Subespecificação	ARQUITETURA
Facil Monor	ARG. VALNIZIA MARINHO	CREAUF	2653D/4N	Tipo / Especificação do documento	PLANTA GERAL DAS GALERIAS TÉCNICAS
Gestor do contrato	ARG. JOAO ARAUJO	Rubrica		Tipo de obra	REFORMA E AMPLIAÇÃO
Termo do contrato nº	016-EG-2009/0658			Classe do projeto	PROJETO BÁSICO
				Substituída por	
				Substituída por	
				Confirmação	CF.06/201.29/8359/01